





## NOTA INFORMATIVA cod. 350010 - mod. 901 Boxer

 Leggere attentamente la presente nota informativa prima dell'impiego e prima di ogni manutenzione. Le informazioni qui contenute servono ad assistere e ad indirizzare l'utilizzatore nella scelta e nell'uso del DPI. Nessuna responsabilità sarà assunta dal fabbricante e dal distributore nel caso di uso errato del DPI. La presente nota informativa deve essere conservata per tutta la durata del DPI.

Modello del guanto: **cod. 350010 - mod. 901 Boxer.**

 Marchio del fabbricante: Neri S.p.A. a Socio Unico - Via 8 Marzo, 6 - 42025 Corte Tegge di Cavriago (RE) - Italia

 La marcatura CE indica che questi guanti sono dispositivi di protezione individuale conformi ai requisiti essenziali di salute e sicurezza contenuti nel Regolamento (UE) 2016/425 e che sono stati certificati, dall'organismo notificato: **SATRA Technology Europe Ltd, Bracetown Business Park, Clonee, Dublin, D15YN2P, Ireland, n° 2777.**

### TAGLIE

| NOSTRI RIFERIMENTI TAGLIE | TAGLIE PREVISTE EN ISO 21420:2020 |
|---------------------------|-----------------------------------|
| <b>S</b>                  | <b>8</b>                          |
| <b>M</b>                  | <b>9</b>                          |
| <b>L</b>                  | <b>10</b>                         |

Il livello di destrezza delle dita è pari a 5 di 5. Il guanto risponde alle caratteristiche di sicurezza solo se di taglia adeguata e correttamente indossato.

### CAMPO D'IMPIEGO

Il guanto è stato fabbricato per proteggere l'utilizzatore da rischi meccanici quali abrasione, taglio, strappo e perforazione. Inoltre protegge le mani per tempi limitati dal calore per contatto [100° C]. Il guanto non deve venire a contatto con fiamme vive. Non protegge da rischi chimici. Il guanto ha subito un trattamento "Actifresh" o "Sanitized" per proteggere l'utilizzatore da batteri e microbi che potrebbero dare origine a cattivi odori o infezioni.

### PICTOGRAMMI E LIVELLI DI PROTEZIONE

|  <b>EN 388:2016 +A1:2018</b>   |  <b>EN 407:2020</b> |
|--|--|
| <b>4I2I B</b>  | <b>XIXXXX</b>  |
| <b>RISCHI MECCANICI</b>  | <b>RISCHI TERMICI</b>  |
| <b>MIN</b>   | <b>MAX</b>   |
| <b>MAX</b>   | <b>MAX</b>   |
| 4 Abrasione  | X Comportamento al fuoco   |
| ** 1 Taglio  | 1 Calore per contatto  |
| 2 Strappo  | X Calore convettivo  |
| 1 Perforazione   | X Calore radiante  |
| B TDM Cut (ISO 13997)  | X Piccoli spruzzi di metallo fuso  |
| A  | F  |
| F  | X Grandi proiezioni di metallo fuso  |
| <b>** Livello solo indicativo, il livello di prestazione definitivo è quello secondo EN ISO 13997.</b>   | X: il guanto non è stato testato per questa caratteristica.  |
| Per l'opacizzazione durante la prova della resistenza al taglio, il risultato della prova di taglio è solo indicativo mentre la prova di resistenza al taglio TDM è il risultato della prestazione di riferimento. |  |

Dal momento che i livelli di prestazione sono basati sui risultati di prove di laboratorio, essi possono differire dalle reali condizioni esistenti sul posto di lavoro. È consigliabile quindi fare una prova preliminare dei guanti per verificarne l'effettiva idoneità all'uso desiderato. Le caratteristiche protettive si riferiscono al DPI nuovo, in buono stato e mai sottoposto a trattamenti di pulitura.

### UTILIZZO

Prima dell'uso verificare che il guanto sia in buono stato: non presenti cioè tagli, fori, screpolature ecc... **Indossare e togliere il guanto:** quando si indossa il guanto, verificare la pulizia sia del guanto che della mano, controllare che la taglia sia giusta e che si adatti perfettamente ai contorni e all'incavo delle dita. Per togliere i guanti, tenere i guanti rivolti verso il basso e cominciare sfilando il primo guanto solo fino alle dita. Il manico rimarrà sopra il palmo. Afferrare il secondo guanto con il primo guanto e toglierlo. Il primo guanto dovrebbe sfilarsi. **Igiene delle mani:** quando un contatto richiede l'igiene delle mani oltre che l'uso di guanti, lo sfregamento o il lavaggio delle mani deve essere eseguito prima di indossare il guanto. Qualora queste condizioni non fossero rispettate sostituire immediatamente il DPI. Il guanto deve essere utilizzato solo per i rischi previsti nella presente nota informativa. Evitare di usare il DPI in vicinanza di organi in movimento in cui potrebbe rimanere impigliato.

### PULIZIA

È consigliabile che la pulizia avvenga con l'uso di detersivi compatibili con i materiali con cui è prodotto il DPI stesso, escludendo solventi e mezzi meccanici che possano danneggiarlo. Lasciarli asciugare all'aria prima di riutilizzarli.

### CONSERVAZIONE

I guanti sono imballati in buste di polietene. I guanti devono essere conservati nel loro imballo originale, in luogo pulito e asciutto, al riparo da fonti di calore e dalla luce diretta del sole. Se lo stoccaggio viene eseguito come indicato, il guanto conserva le proprie caratteristiche per lungo tempo. Si rimanda all'utilizzatore la verifica visiva dell'integrità del guanto prima della messa in uso. La durata d'impiego dipende dall'uso e dalla cura che ne avrà l'utilizzatore.

### NOTE

I guanti devono essere smaltiti in osservanza delle locali normative vigenti in materia (discarica, inceneritore). La miscela del guanto contiene piccole quantità di gomma e potrebbe quindi generare reazioni allergiche a soggetti sensibili. Il presente DPI, in presenza di difetti di fabbricazione, verrà sostituito. \* **In caso di divergenze tra le distinte traduzioni solo la versione in italiano si potrà ritenere l'unica valida e vincolante.** Per ulteriori informazioni, rivolgersi a:





Marchio Comunitario Depositato n. 016928426 presso EUIPO - Alicante - Spagna

La dichiarazione di conformità UE è disponibile al seguente indirizzo: [www.nerispa.com](http://www.nerispa.com)



## INFORMATIVE NOTE cod. 350010 - mod. 901 Boxer

 Read this briefing note through carefully prior to use and prior to any maintenance work. The purpose of the information contained herein is to assist and direct the user in choosing and using the PPE. Neither the manufacturer nor the distributor can be held liable for an incorrect use of the PPE. This briefing note must be kept for the duration of the PPE. Glove model: **cod. 350010 - mod. 901 Boxer.**

 Manufacturer's trade mark: Neri S.p.A. a Socio Unico - Via 8 Marzo, 6 - 42025 Corte Tegge di Cavriago (RE) - Italia

 The CE mark means that these gloves are personal protective equipment conforming to the essential health and safety requirements set forth in the (EU) Regulation 2016/425 and have been certified by the notified body: **SATRA Technology Europe Ltd, Bracetown Business Park, Clonee, Dublin, D15YN2P, Ireland, n° 2777.**

### SIZES



| OUR SIZE REFERENCES | SIZES CONTEMPLATED EN ISO 21420:2020 |
|---------------------|--------------------------------------|
| <b>S</b>            | <b>8</b>                             |
| <b>M</b>            | <b>9</b>                             |
| <b>L</b>            | <b>10</b>                            |

The dexterity level of the fingers is equivalent to 5 out of 5. The gloves meet the safety characteristics only if the size is right and worn properly.

### RANGE OF USE

The gloves have been made as protection against mechanical risks such as abrasion, cut, tear and puncture. They also protect hands for a limited time from heat by touch [100°C]. The gloves should not come into contact with naked flames. They do not protect from chemical risks. The gloves have been either "Actifresh" or "Sanitized" treated to give the wearer protection from bacteria and microbes that could give rise to bad odours or infections.

### PICTOGRAMS AND PROTECTION LEVELS

|  <b>EN 388:2016 +A1:2018</b>  |  <b>EN 407:2020</b> |
|--|--|
| <b>4I2I B</b>  | <b>XIXXXX</b>  |
| <b>MECHANICAL RISKS</b>  | <b>HEAT RISKS</b>  |
| <b>MIN</b>   | <b>MAX</b>   |
| <b>MAX</b>   | <b>MAX</b>   |
| 4 abrasion   | X Limited flame spread   |
| ** 1 cut   | 1 Contact heat   |
| 2 tear   | X Convective heat  |
| 1 puncture   | X Radiant heat   |
| X  | X Small splashes of molten metal   |
| B TDM Cut (ISO 13997)  | A  |
| A  | F  |
| F  | X Large quantities of molten metal   |
| <b>** Indicative level only, the final performance level is the one of EN ISO 13997.</b>   | X: The glove has not been tested for this characteristic.  |
| As regards dulling during the cut resistance test, the result of the cut resistance test is only indicative whereas the TDM cut resistance test is the result of the relevant performance. |  |

Since the performance levels are based on lab test results, they may differ from the actual conditions at the workplace. Consequently it is advisable to conduct a preliminary test of the gloves to see if they are suitable for their intended use. The protective characteristics refer to new PPE, in good condition and that has never been subject to cleaning treatments.

### USE

Prior to use, make sure the gloves are in good condition by which we mean no cuts, holes or cracks, etc. **Glove donning and doffing:** When donning the glove, please ensure that both glove and hand are clean, glove size is right, and it is properly fit on the contours and crotches of fingers. When doffing the glove, please keep the gloves down and remove the first glove only to the fingers. The cuff will remain over your palm. Grab the second glove with the first glove and remove it. The first glove should slip off. **Hand Hygiene:** When an indication of hand hygiene precedes a contact that also requires glove usage, hand rubbing or hand washing should be performed before donning glove. If the over sleeves are not in perfect condition, replace them immediately. The glove must be used solely for the risks contemplated in this briefing note. Avoid using PPE near moving parts in which it could get entangled.

### CLEANING

It is advisable to use detergents compatible with the materials the gloves are made of, excluding all solvents and mechanical means that could damage them. Leave the gloves to dry in the air before using them again.

### STORING

The gloves are in polythene bags. Keep the gloves in their original packaging in a clean, dry place, away from sources of heat and direct sunlight. If stored as indicated, the gloves will keep their characteristics for a long time. The user must always inspect the gloves to ensure they are sound prior to using them. How long the gloves will last depends on the use and care the user has.

### NOTES

The gloves must be disposed of in compliance with the local regulations in force on this subject (dump, incinerator). The mixture the gloves are made with contains small quantities of rubber which could give rise to allergic reactions in people sensitive to this substance. In the case of manufacturing defects this PPE will be replaced. \* **In the event of discrepancies between the different translations, the Italian version will exclusively apply.** For more information, contact:





Registered Community Trade Mark, no 016928426 c/o EUIPO - Alicante - Spain


The EU conformity declaration is available at following address: [www.nerispa.com](http://www.nerispa.com)



## NOTE D'INFORMATION cod. 350010 - mod. 901 Boxer

 Lire attentivement cette note d'information avant utilisation et avant chaque maintenance. Les informations contenues ici servent à assister et à conseiller l'utilisateur dans le choix et l'utilisation de l'EPI. Aucune responsabilité ne pourra être attribuée au constructeur, ni au distributeur en cas d'utilisation incorrecte de l'EPI.Cette note d'information doit être conservée pour toute la durée de vie de l'EPI. Modèle du gant: **cod. 350010 - mod. 901 Boxer.**

 Marque du Constructeur: Neri S.p.A. a Socio Unico - Via 8 Marzo, 6 - 42025 Corte Tegge di Cavriago (RE) - Italia

 La Marque CE indique que ces gants sont un équipement de protection individuelle conforme aux exigences essentielles de santé et de sécurité contenues dans le Règlement (UE) 2016/425 et ayant été certifiés par l'organisme notifié: **SATRA Technology Europe Ltd, Bracetown Business Park, Clonee, Dublin, D15YN2P, Ireland, n° 2777.**

### TAILLES



| NOS RÉFÉRENCES TAILLES | TAILLES PRÉVUES EN ISO 21420:2020 |
|------------------------|-----------------------------------|
| <b>S</b>               | <b>8</b>                          |
| <b>M</b>               | <b>9</b>                          |
| <b>L</b>               | <b>10</b>                         |

Le niveau de dextérité des doigts est de 5 sur 5. Le gant répond aux caractéristiques de sécurité uniquement s'il s'agit de la bonne taille et s'il est correctement porté.

### CHAMP D'APPLICATION

Le gant a été fabriqué afin de protéger l'utilisateur des risques mécaniques tels les abrasions, coupures, déchirures et perforation. Il protège également les mains pendant un temps limité, de la chaleur par contact [100° C]. Le gant ne doit en aucun cas se retrouver au contact de flammes nues. Il ne protège pas contre les risques chimiques. Le gant a subi un traitement "Actifresh" ou "Sanitized" afin de protéger l'utilisateur contre bactéries et microbes qui pourraient être à l'origine de mauvaises odeurs ou d'infections.

### PICTOGRAMMES ET NIVEAUX DE PROTECTION

|  <b>EN 388:2016 +A1:2018</b>  |  <b>EN 407:2020</b> |
|--|--|
| <b>4I2I B</b>  | <b>XIXXXX</b>  |
| <b>RISQUES MÉCANIQUES</b>  | <b>RISQUES THERMIQUES</b>  |
| <b>MIN</b>   | <b>MAX</b>   |
| <b>MAX</b>   | <b>MAX</b>   |
| 4 Abrasion   | X Comportement vis-à-vis du feu  |
| ** 1 Coupure   | 1 Chaleur par contact  |
| 2 Déchirure  | X Chaleur par convection   |
| 1 Perforation  | X Chaleur rayonnante   |
| X  | X Petits jets de métal fondu   |
| B TDM Cut (ISO 13997)  | A  |
| A  | F  |
| F  | X Grandes projections de métal fondu   |
| <b>** Niveau exclusivement indicatif : le niveau de performance définitif est celui conforme à la norme EN ISO 13997.</b>  | X: Le gant n'a pas été testé pour cette caractéristique.   |
| Concernant l'émoussement pendant le test de résistance à la coupure, le résultat de ce test n'est seulement indicatif, tandis que le test de résistance à la coupure TDM est le résultat de la performance de référence. |  |

Puisque les niveaux de prestation sont basés sur les résultats d'essais de laboratoire, ils peuvent différer des conditions réelles existantes sur le lieu de travail. Il est fortement conseillé de faire un essai au préalable pour vérifier l'effective aptitude des gants pour l'utilisation souhaitée. Les caractéristiques de protection concernent l'EPI neuf, en parfait état et encore jamais soumis à nettoyage.

### UTILISATION

Vérifier avant utilisation que le gant soit en parfait état: c'est-à-dire qu'il ne présente pas de coupures, de trous, de craquelures ou autre. **En enfilant les gants,** vérifier que les gants et les mains sont propres, s'assurer que leur taille est adaptée et qu'ils épousent parfaitement le contour et le creux des doigts. Pour retirer les gants, garder les gants vers le bas et tirer le premier gant jusqu'aux doigts. La manche couvrira la paume de la main. Attraper le deuxième gant avec le premier gant et le retirer. Le premier gant doit glisser. Dans le cas où, en plus de porter des gants, il est nécessaire de se **désinfecter les mains,** le lavage des mains doit être effectué avant d'enfiler les gants. Au cas où ces conditions ne seraient pas respectées, il faut immédiatement remplacer l'EPI. Le gant doit être utilisé uniquement pour les risques prévus par la présente note d'information. Éviter l'utilisation de l'EPI à proximité de machines en mouvement faute de quoi il pourrait y rester accidentellement accroché.

### NETTOYAGE

Il est conseillé de nettoyer le gant à l'aide de détergents compatibles aux matériaux de fabrication de l'EPI et de bannir les solvants et les moyens mécaniques qui pourraient l'endommager. Laisser sécher à l'air libre avant de le réutiliser.

### CONSERVATION

Les gants sont emballés en pochettes de polyéthylène. Les gants doivent être conservés dans leur emballage d'origine, en un lieu sec et propre, à l'écart de sources de chaleur et de la lumière directe du soleil. Si le stockage est correct, le gant conserve ses propres caractéristiques pour longtemps. L'utilisateur est chargé de vérifier visuellement l'intégrité du gant avant toute utilisation. La durée d'utilisation dépend de l'usage que l'on en fait et du soin apporté par l'utilisateur.

### REMARQUES

Les gants doivent être éliminés selon les normes en vigueur en la matière du lieu d'usage (décharge, incinérateur...). Le mélange qui compose le gant contient des petites quantités de caoutchouc qui pourraient provoquer des réactions allergiques à des personnes sensibles. Le présent EPI sera remplacé pour tout défaut de fabrication. \* **En cas de divergence entre les différentes traductions seule la version italienne sera considérée valable et réglementaire.** Pour tout renseignement complémentaire contacter:





Marca Comunitaria Depositada n. 016928426 chez EUIPO - Alicante - Espagne


La declaración de conformidad UE está disponible a l'adresse suivant: [www.nerispa.com](http://www.nerispa.com)



## NOTA INFORMATIVA cod. 350010 - mod. 901 Boxer

 Lea detenidamente la presente nota informativa antes de proceder al uso y al mantenimiento. Las informaciones contenidas en la presente nota tienen la finalidad de asesorar y guiar al usuario en la elección y el uso del EPI. El fabricante y el distribuidor no asumen responsabilidad alguna en caso de un uso incorrecto del EPI. La presente nota informativa debe conservarse durante toda la vida del EPI. Modelo del guante: **cod. 350010 - mod. 901 Boxer.**

 Marca del fabricante: Neri S.p.A. a Socio Unico - Via 8 Marzo, 6 - 42025 Corte Tegge di Cavriago (RE) - Italia

 La marca CE indica que estos guantes son equipos de protección individual conformes con los requisitos esenciales de salud y seguridad establecidos el Reglamento (UE) 2016/425 y que han sido certificados por el ente notificado: **SATRA Technology Europe Ltd, Bracetown Business Park, Clonee, Dublin, D15YN2P, Ireland, n° 2777.**

### TALLAS



| NUESTRAS REFERENCIAS TALLAS | TALLAS PREVISTAS EN ISO 21420:2020 |
|-----------------------------|------------------------------------|
| <b>S</b>                    | <b>8</b>                           |
| <b>M</b>                    | <b>9</b>                           |
| <b>L</b>                    | <b>10</b>                          |

El nivel de dexteridad de los dedos es de 5 entre 5. El guante sólo responde a las características de seguridad si es de la talla adecuada y está correctamente puesto.

### CAMPO DE EMPLEO

El guante ha sido fabricado para proteger al usuario de riesgos mecánicos como la abrasión, el corte, el desgarre y la perforación. Además, protege las manos durante un tiempo limitado contra el calor por contacto [100° C]. El guante no debe entrar en contacto con la llamas desnudas. No protege contra riesgos químicos. El guante ha sufrido un tratamiento "Actifresh" o "Sanitized" para proteger al usuario de bacterias y microbios que podrían ocasionar malos olores o infecciones.

### PICTOGRAMAS Y NIVELES DE PROTECCIÓN

|  <b>EN 388:2016 +A1:2018</b>  |  <b>EN 407:2020</b> |
|--|--|
| <b>4I2I B</b>  | <b>XIXXXX</b>  |
| <b>RIESGOS MECÁNICOS</b>   | <b>RIESGOS TÉRMICOS</b>  |
| <b>MIN</b>   | <b>MAX</b>   |
| <b>MAX</b>   | <b>MAX</b>   |
| 4 Abrasión   | X Comportamiento a la llama  |
| ** 1 Corte   | 1 Calor por contacto   |
| 2 Desgarre   | X Calor convectivo   |
| 1 Perforación  | X Calor radiante   |
| X  | X Pequeñas salpicaduras de metal fundido   |
| B TDM Cut (ISO 13997)  | A  |
| A  | F  |
| F  | X Grandes masas de metal fundido   |
| <b>** Nivel solo indicativo; el nivel de prestaciones definitivo es el establecido con arreglo a la norma EN ISO 13997.</b>  | X: El guante no ha sido testado para esta característica.  |
| A causa de la pérdida de capacidad de corte de la navaja durante el ensayo de resistencia al corte, el resultado de la prueba de corte solo es indicativo mientras que el ensayo de resistencia al corte TDM es el resultado de la prestación de referencia. |  |

Dado que los niveles de prestación se basan en los resultados de ensayos de laboratorio, los mismos pueden diferir de las condiciones reales existentes en el puesto de trabajo. Por lo tanto, es aconsejable hacer una prueba preliminar de los guantes para comprobar que efectivamente son idóneos para el uso deseado. Las características protectoras se refieren al EPI nuevo, en buen estado y sin que se haya sometido nunca a tratamientos de limpieza.

### UTILIZACIÓN

Antes de usar comprobar que el manguito esté en buen estado: no debe presentar cortes, orificios, fisuras, etc. **Colocación de los guantes y manchas:** cuando se usen guantes, comprobar que tanto los guantes como las manos estén limpios, que la talla sea adecuada y que se adapten perfectamente al contorno y al hueco de los dedos. Al quitarse los guantes, manténgalos hacia abajo y quítese el primer guante solo hasta los dedos. El puño permanecerá sobre su palma. Usando el primer guante, coja el segundo guante y retírela. El primer guante debería luego desprenderse con facilidad. **Lavado de manos:** cuando una señal de lavado de manos precede a un contacto que también requiere el uso de guantes, es obligatorio desinfectarse o lavarse las manos antes de ponerse los guantes. Si no se respetan estas condiciones es preciso sustituir inmediatamente el EPI. El guante debe ser utilizado sólo para los riesgos previstos en la presente nota informativa. Evítense usar el EPI cerca de órganos en movimiento en los que podría quedar atrapado.

### LIMPIEZA

Es aconsejable que la limpieza se realice con detergentes compatibles con los materiales con los que está producido el EPI, excluyendo disolventes y medios mecánicos que puedan dañarlo. Dejar secar al aire libre antes de volverlo a utilizar.

### CONSERVACIÓN

Los guantes están embalados en bolsas de polietileno. Los guantes deben conservarse en su embalaje original, en un lugar limpio y seco, protegidos de fuentes de calor y de la luz directa del sol. Si el almacenaje se realiza como indicado, el guante conserva sus características por largo tiempo. El usuario, antes de usar el guante, debe comprobar visualmente que esté íntegro. La duración del EPI depende del uso que se haga del mismo y del cuidado que tenga el usuario.

### NOTAS

Los guantes deben eliminarse de conformidad con las normativas locales vigentes en materia (vertedero, incinerador). La mezcla del guante contiene pequeñas cantidades de goma y podría ocasionar reacciones alérgicas a los sujetos sensibles. El presente EPI se sustituirá en caso de que presente defectos de fabricación. \* **En caso de divergencias entre las diferentes traducciones, se considerará únicamente válida y vinculante sólo la versión en italiano.** Para más informaciones dirigirse a:





Marca Comunitaria Depositada n. 016928426 en EUIPO - Alicante - España

La declaración de conformidad UE está disponible en el siguiente sitio web: [www.nerispa.com](http://www.nerispa.com)



## INFORMATIONSBLATT cod. 350010 - mod. 901 Boxer

 Dieses Informationsblatt vor dem Gebrauch und vor jeder Wartung aufmerksam lesen. Die in diesem Informationsblatt enthaltenen Informationen sollen dem Anwender bei der Wahl und dem Gebrauch der persönlichen Schutzausrüstungen helfen. Der Hersteller und der Vertragshändler haften nicht bei einem falschen Gebrauch der persönlichen Schutzausrüstungen. Dieses Informationsblatt muss über die gesamte Lebensdauer der persönlichen Schutzausrüstung aufbewahrt werden. Handschuhmodell: **cod. 350010 - mod. 901 Boxer.**

 Markenzeichen des Herstellers: Neri S.p.A. a Socio Unico - Via 8 Marzo, 6 - 42025 Corte Tegge di Cavriago (RE) - Italia

 Die CE-Kennzeichnung weist darauf hin, dass diese Handschuhe zu den persönlichen Schutzausrüstungen zählen und den wesentlichen Gesundheits- und Sicherheitsvorschriften der EU-Verordnung 2016/425 entsprechen und dass sie von dem folgenden Institut bescheinigt wurden: **SATRA Technology Europe Ltd, Bracetown Business Park, Clonee, Dublin, D15YN2P, Ireland, n° 2777.**

### GRÖSSEN



| UNSERE GRÖßENBEZÜGE | GRÖßEN GEMÄß EN ISO 21420:2020 |
|---------------------|--------------------------------|
| <b>S</b>            | <b>8</b>                       |
| <b>M</b>            | <b>9</b>                       |
| <b>L</b>            | <b>10</b>                      |

Das Bewegungsfreiheitlevel der Finger entspricht 5 von 5. Der Handschuh entspricht den Sicherheitseigenschaften nur, wenn er korrekt angezogen wird und die geeignete Größe hat.

### EINSATZBEREICH

Der Handschuh wurde gefertigt, um den Anwender vor mechanischen Gefahren zu schützen, die zu Abschürfungen, Schnittverletzungen, Quetschungen und Perforationen führen können. Ferner schützt er die Hände für einen begrenzten Zeitraum vor Kontakthitze [100° C]. Der Handschuh darf nicht mit offenem Flammen in Kontakt geraten. Der Handschuh schützt nicht vor chemischen Risiken. Der Handschuh wurde einer "Actifresh" oder "Sanitized" Behandlung unterzogen, um den Anwender vor Bakterien und Mikroben zu schützen, die zu unangenehmen Gerüchen oder Infektionen führen könnten.

### PIKTOGRAMME UND SCHUTZLEVELS

|  <b>EN 388:2016 +A1:2018</b>  |  <b>EN 407:2020</b> |
|--|--|
| <b>4I2I B</b>  | <b>XIXXXX</b>  |
| <b>MECHANISCHE RISIKEN</b>   | <b>RISCHI TERMICI</b>  |
| <b>MIN</b>   | <b>MAX</b>   |
| <b>MAX</b>   | <b>MAX</b>   |
| 4 Abriebfestigkeit   | X Brennverhalten   |
| ** 1 Schnittfestigkeit   | 1 Kontaktwärme   |
| 2 Weiterreißfestigkeit   | X Konvektive Hitze   |
| 1 Durchschliffestigkeit  | X Strahlungswärme  |
| X  | X Kleine Spritzer geschmolzenen Metalls  |
| B TDM Cut (ISO 13997)  | A  |
| A  | F  |
| F  | X Große Mengen geschmolzenen Metalls   |
| <b>** Nur als Richtwert, das endgültige Leistungslevel ist das nach EN ISO 13997.</b>  | X: Der Handschuh wurde nicht hinsichtlich dieser Eigenschaft geprüft.                                  |
| Bei dem Auftreten von Abstumpfung während der Schnittfestigkeitsprüfung sind das Ergebnis der Schnittprüfung nur als referenz, wohingegen die TDM-Schnittfestigkeitsprüfung das Referenzergebnis bezüglich der Leistung darstellt. |  |

Da die Leistungslevel auf den Ergebnissen der Laborprüfungen beruhen, können sie von den effektiven Bedingungen am Arbeitsplatz beeinflusst werden. Es ist folglich empfehlenswerter, die Handschuhe am Arbeitsplatz zu prüfen, um festzustellen, ob sie effektiv für den vorgesehenen Gebrauch geeignet sind. Die Schutzzeigenschaften beziehen sich auf die persönliche Schutzausrüstung in neuem und einwandfreiem Zustand, die noch keiner Reinigungsbehandlung unterzogen wurde.

### GEBRAUCH

Vor dem Gebrauch ist zu überprüfen, dass der Handschuh in einwandfreiem Zustand ist und keine Schnitte, Löcher, Risse, usw. aufweist. Überprüfen Sie vor dem Anziehen der Handschuhe die Sauberkeit der Handschuhe und der Hände, prüfen Sie, ob die Größe richtig ist und ob der Handschuh gut an den Fingern und Fingerzwischenräumen anliegt. Beim Ausziehen der Handschuhe richten Sie die Handschuhe nach unten und ziehen Sie den ersten Handschuh nur bis zu den Fingern aus. Die Manschette bleibt über Ihrer Handfläche. Greifen Sie den zweiten Handschuh mit dem ersten Handschuh und entfernen Sie ihn. Der erste Handsch



## NOTA INFORMATIVA cod. 350010 - mod. 901 Boxer



Ler atentamente a presente nota informativa antes do emprego e antes de qualquer manutenção. As informações aqui contidas servem para resguardar e para orientar o usuário na escolha e no uso do EPI.

Nenhuma responsabilidade será atribuída ao fabricante e ao distribuidor no caso de uso incorrecto do EPI. A presente nota informativa deve ser mantida por toda a vida útil do EPI.

Modelo da luva: **cod. 350010 - mod. 901 Boxer.**

**NERI** Marca do fabricante: Neri S.p.A. a Socio Unico - Via 8 Marzo, 6 - 42025 Corte Tegge di Cavirago [RE] - Italia

A marcação CE indica que estas luvas são instrumentos de protecção individual e estão em conformidade com os requisitos essenciais de saúde e segurança contidos no Regulamento (UE) 2016/425 e que estão certificadas pelo órgão responsável: **SATRA Technology Europe Ltd, Bracetown Business Park, Clonee, Dublin, D15YN2P, Ireland, nº 2777.**

| NOSSAS REFERÊNCIAS DE TAMANHOS | TAMANHOS PREVISTOS EN ISO 21420:2020 |
|--------------------------------|--------------------------------------|
| <b>S</b>                       | <b>8</b>                             |
| <b>M</b>                       | <b>9</b>                             |
| <b>L</b>                       | <b>10</b>                            |

O nível de agilidade dos dedos é igual a 5 de 5.

A luva responde às características de segurança somente se de tamanho adequado e correctamente vestida.

### CAMPO DE EMPREGO



A luva foi fabricada para proteger o usuário de riscos mecânicos os quais abrasão, tamanho, rotura e perfuração.

Além disso, protege as mãos do calor por contacto [100° C].

A luva não deve entrar em contacto com chamas vivas.

Não protege de riscos químicos.

A luva passou por um tratamento “Actifresh” ou “Sanitized” para proteger o usuário de bactérias e micróbios que poderiam dar origem a odores desagradáveis ou infecções.

|   |                             |   |                    |
|---|-----------------------------|---|--------------------|
|   | <b>EN 388:2016 +A1:2018</b> |  | <b>EN 407:2020</b> |
| <b>4121B</b>  |                             | <b>X1XXXX</b>   |                    |
| <b>RISCOS MECÂNICOS</b>   | <b>MIN MAX</b>              | <b>RISCOS TÉRMICOS</b>  | <b>MAX</b>         |
| 4 Abrasão   | 1 4                         | X Reacção ao fogo   | 4                  |
| ** 1 Tamanho  | 1 5                         | 1 Calor por contacto  | 4                  |
| 2 Rotura  | 1 4                         | X Calor convectivo  | 4                  |
| 1 Perfuração  | 1 4                         | X Calor radiante  | 4                  |
|   |                             | X Pequenos respingos de metal fundido   | 4                  |
| B TDM Cut (ISO 13997)   | A F                         | X Grandes projecções de metal fundido   | 4                  |
| <b>** Nível apenas indicativo, o nível de prestação definitivo é aquele de acordo com EN ISO 13997.</b>   |                             |   |                    |
| Para a opacificação durante o teste de resistência ao corte, o resultado do teste de corte é apenas indicativo enquanto o teste de resistência ao corte TDM é o resultado da prestação de referência. |                             | X: A luva não foi testada para esta característica.                               |                    |

Tendo em vista que os níveis de performance são baseados sobre resultados de testes em laboratório, eles podem diferir das reais condições existentes no lugar de trabalho. É aconselhável, então, fazer um teste preliminar das luvas para verificar a capacidade efectiva no uso desejado.

As características de protecção referem-se ao EPI novo, em bom estado e nunca submetido a tratamentos de limpeza.

### UTILIZAÇÃO

Antes do uso verifique que a luva esteja em bom estado: não presentes, isto é, cortes, furos, fissuras etc...

***Ao usar as luvas,*** verifique a limpeza das luvas e das mãos, verifique se o tamanho é correto e se adapta-se perfeitamente nos contornos e concavidades dos dedos. Ao tirar as luvas, por favor, mantenha as luvas abaxiadas e remova a primeira luva apenas até aos dedos. A brçaadeira ficará sobre a palma da mão. Segure a segunda luva com a primeira luva e retire-a. A primeira luva deve deslizar.  ***Quando for necessária a higienização das mãos,*** além do uso de luvas, a lavagem das mãos deve ser realizada antes de usar as luvas. Caso essas condições não forem respeitadas, substituir imediatamente o EPI. A luva deve ser utilizada somente para os riscos previstos na presente nota informativa. Evitar o uso do EPI próximo a equipamentos em movimento ao qual poderia prender-se.

### LIMPEZA

É aconselhável que a limpeza seja feita com o uso de detergentes compatíveis com os materiais com os quais é produzido o próprio EPI, excluindo solventes e meios mecânicos que possam danificá-la. Deixá-las secar ao ar livre antes de reutilizá-las.

### CONSERVAÇÃO

As luvas são embaladas em pacotes de polietileno.

As luvas devem ser conservadas na sua embalagem original, em lugar limpo e seco, distantes de fontes de calor e da luz directa do sol.

Se a armazenagem for realizada como lo indicado, a luva conserva as características próprias por longo tempo. Pede-se ao usuário que se olhe e verifique a integridade da luva antes de colocá-la em uso.

O tempo útil depende do uso e do cuidado que o usuário terá seguindo esses procedimentos.

### NOTAS

As luvas devem ser descartadas observando os locais indicados nas normas vigentes no assunto [depósito, incinerador].

A mistura das luvas contém pequena quantidade de borracha e poderia, então, gerar reacções alérgicas a pessoas sensíveis.

O presente EPI, em presença de defeitos de fabricação, será substituído.

**\* Em caso de divergências entre as diferentes traduções somente a versão em italiano poderá ser considerada a única válida e vinculante.**

Para informações posteriores, reportar-se a:

|  |   |
|--|---|
|  | <b>Marca Comunitária Depositada n. 016928426 em EUIPO - Alicante - Espanha</b>                  |
|  | A declaração de conformidade da UE está disponível no seguinte endereço: <b>www.nerispa.com</b> |



## OPŠTE NAPOMENE cod. 350010 - mod. 901 Boxer



Pažljivo pročitajte ove napomene pre upotrebe i pre svakog zahvata održavanja. Namena ovde navedenih informacija je da pomognu i upućuju korisnika prilikom odabiranja i korišćenja lične zaštitne opreme.

Proizvođač i distributer ne preuzimaju odgovornost u slučaju pogrešne upotrebe lične zaštitne opreme.

Ove napomene treba sačuvati za celí vek trajanja lične zaštitne opreme.

Model rukavice: **cod. 350010 - mod. 901 Boxer.**

**NERI** Znak proizvođača: Neri S.p.A. a Socio Unico - Via 8 Marzo, 6 - 42025 Corte Tegge di Cavirago [RE] - Italia

Oznaka CE znači da su ove rukavice sredstvo lične zaštite i da ispunjavaju bitne uslove za zdravlje i bezbednost koji su sadržani u Uredbe (EU) 2016/425 te da imaju sertifikat saopštenog organa: **SATRA Technology Europe Ltd, Bracetown Business Park, Clonee, Dublin, D15YN2P, Ireland, nº 2777.**

| NAŠE OZNAKE VELIČINE | VELIČINE PREDVIĐENE U EN ISO 21420:2020 |
|----------------------|---|
| <b>S</b>             | <b>8</b>                                |
| <b>M</b>             | <b>9</b>                                |
| <b>L</b>             | <b>10</b>                               |

Nivo okretnosti prstiju je 5 od 5.

Rukavica ispunjava sigurnosne karakteristike samo ako je odgovarajuće veličine i pravilno navučena.

### PODRUČJE PRIMENE



Rukavica je izrađena sa namerom da štiti korisnika od mehaničkih opasnosti, kao šta su abrazije, posekotine, cepanje i perforacije.

Takođe pruža vremenski ograničenu zaštitu ruku od toplote pri dodiru [100° C].

Rukavice ne trebaju doći u dodir sa otvorenim plamenom.

Ne štiti od hemijske opasnosti.

Rukavica je podvrgnuta “Actifresh” ili “Sanitized” postupku, čime se korisniku pruža zaštita od bakterija i mikroba koji bi mogli izazvati stvaranje miomirisra ili infekcije.

|   |                             |   |                    |
|---|-----------------------------|---|--------------------|
|    | <b>EN 388:2016 +A1:2018</b> |  | <b>EN 407:2020</b> |
| <b>4121B</b>  |                             | <b>X1XXXX</b>   |                    |
| <b>MEHANIČKE OPASNOSTI</b>  | <b>MIN MAX</b>              | <b>TERMIČKE OPASNOSTI</b>   | <b>MAX</b>         |
| 4 Abrazije  | 1 4                         | X Ponašanje na plamenu  | 4                  |
| ** 1 Posekotina   | 1 5                         | 1 Toplota pri dodiru  | 4                  |
| 2 Cepanje   | 1 4                         | X Konvekcija toplote  | 4                  |
| 1 Perforacija   | 1 4                         | X Zračenje toplote  | 4                  |
|   |                             | X Manje prskanje rastopljenog metala  | 4                  |
| B TDM Cut (ISO 13997)   | A F                         | X Veliko izbacivanje rastopljenog metala  | 4                  |
| <b>** Samo indikativna razina, konačna razina izvedbe je sukladna standardu EN ISO 13997.</b>   |                             |   |                    |
| Za matiranje tijekom ispitivanja smečne čvrstoće, testa rezanja samo je indikativno, dok je TDM ispitivanje smečne čvrstoće rezultat referentnih performansi. |                             | X: Rukavica nije testirana za tu karakteristiku.                                  |                    |

Stepeni učinka se baziraju na laboratorijskim testiranjima te se stoga mogu razlikovati od realnih uslova prisutnih na radnom mestu. Radi toga savetujemo da prethodno isprobate rukavice i proverite da li su stvarno podesne za željenu upotrebu.

Zaštitne karakteristike se odnose na novu ličnu zaštitnu opremu, u dobrom stanju, koja nije podvrgavana postupcima čišćenja.

### UPOTREBA

Pre upotrebe proverite da li su rukavice u dobrom stanju: dakle, da nema posekotina, rupica, naprslina itd.  ***Kada nosite rukavice,*** proverite čistoću i rukavica i ruku, proverite je li veličina ispravna i odgovara li savršeno konturama i udubljenju prstiju. Kada skidate rukavice, spustite ruke i rukavice okrenite prema dolje i skinite prvu rukavicu samo do prstiju. Manžeta će ostati preko vašeg dlana. Prvom rukavicom uhvatite drugu rukavicu i skinite je. Prva rukavica bi trebala skliznuti.  ***Kada je potrebna sanitacija ruku,*** osim upotrebe rukavica, pranje ruku treba obaviti prij e stavljanja rukavica. U protivnom ličnu zaštitnu opremu treba odmah zameniti. Rukavice moraju da se koriste isključivo kod opasnosti predviđenih u ovim opštim informacijama. Izbegavajte upotrebu ove lične zaštitne opreme u blizini mašinskih delova u pokretu za koje bi mogla da zapne..

### ČIŠĆENJE

Savetujemo da se čišćenje obavlja pomoću deterđženata podesnih za materijal od kojeg je izrađena sama lična zaštitna oprema, isključujući rastvarače i krute predmete koji bi mogli oštetiti rukavice. Rukavice treba osušiti na vazduhu pre ponovne upotrebe.

### ČUVANJE

Rukavice su pakovane u polietilenske vrećice.

Rukavice treba čuvati u njihovoj originalnoj ambalaži, na čistom i suvom mestu, zaštićenom od izvota toplote i izravne sunčeve svetlosti. Ako se skladićenje vrši na prethodno opisan način, rukavice zadržavaju svoje karakteristike kroz duže vreme. Na korisniku je da pre stavljanja u upotrebu vizuelno proveri integritet rukavica. Vek upotrebe zavisi od primene i pažnje koju im korisnik pridaje.

### NAPOMENE

Rukavice se moraju zbrinjavati u skladu sa važećim lokalnim propisima iz tog područja (deponija, postrojenje za spaljivanje otpada). Smeša od koje su izrađene rukavice sadrži male količine gume i radi toga bi kod osetljivih osoba mogla da izazove alergijske reakcije. U slučaju fabričkih grešaka, lična zaštitna oprema će biti zamenjena.

**\* U slučaju neslaganja između pojedinih prijevoda, talijanska će se verzija smatrati jedinom valjanom i obvezujućom.**

Za dodatne informacije obratite se:



## INFORMATIVNA OPOMBA cod. 350010 - mod. 901 Boxer



Pred vsako uporabo in vzdrževanjem si pazljivo preberite to informativno opombo. Tukaj prisotne informacije imajo namen pomagati in usmerjati uporabnika pri izbiri in rabi rokavic. Proizvajalec in distributer si ne bodo prevzeli nase odgovornosti v primeru nepravilne rabe rokavic. Ta informativna opomba mora biti shranjena za ves čas trajanja rokavic.

Model rokavice: **cod. 350010 - mod. 901 Boxer.**

**NERI** Marka proizvajalca: Neri S.p.A. a Socio Unico - Via 8 Marzo, 6 - 42025 Corte Tegge di Cavirago [RE] - Italia

Markiranje CE pomeni, da so te rokavice pripravne za individualno zaščito in so v skladu z bistvenimi zdravstvenimi in varnostnimi zahtevami Uredbe (EU) 2016/425, potrjene pa so bile s strani uradnega organizma: **SATRA Technology Europe Ltd, Bracetown Business Park, Clonee, Dublin, D15YN2P, Ireland, nº 2777.**

| NAŠE ORIENTACIJSKE MERE | PREDVIDENE MERE EN ISO 21420:2020 |
|-------------------------|-----------------------------------|
| <b>S</b>                | <b>8</b>                          |
| <b>M</b>                | <b>9</b>                          |
| <b>L</b>                | <b>10</b>                         |

Nivo podjetja z ozirom na previdnost je od 5 do 5.

Rokavice so varnostne le če imajo ustrezno mero in se pravilno uporabljajo.

### PODROČJE UPORABE

Rokavice so izdelane, da bi zaščitile uporabnika pred mehaničnim rizikom kot so: abrazije, da se ne porže, pred nategovanjem in perforaciji.

Razen tega štitijo roke za omejen čas, če le-ta pride v stik s toploto od [100° C].

Rokavice ne smejo priti v stik z odprtim plamenom.

Rokavice štitijo pred kemijski riziki.

Rokavice so bile obdelane po metodi “Actifresh” ali “Sanitized”, v zaščito uporabnika pred bakterijami ali mikrobi, ki bi lahko povzročali neprijeten vonj ali infekcije.

|   |                             |   |                    |
|---|-----------------------------|---|--------------------|
|    | <b>EN 388:2016 +A1:2018</b> |  | <b>EN 407:2020</b> |
| <b>4121B</b>  |                             | <b>X1XXXX</b>   |                    |
| <b>MEHANIČNI RIZIKI</b>   | <b>MIN MAX</b>              | <b>TOPLOTNI RIZIKI</b>  | <b>MAX</b>         |
| 4 Abrazija  | 1 4                         | X Pri stiku z ognjem  | 4                  |
| ** 1 Rezanje  | 1 5                         | 1 Pri stiku s toploto   | 4                  |
| 2 Nategovanje   | 1 4                         | X Pri stiku s konvekcijsko toploto  | 4                  |
| 1 Luknjanje   | 1 4                         | X Pri stiku z radiacija   | 4                  |
|   |                             | X Pri manjših brizgih raztopljenega metala  | 4                  |
| B TDM Cut (ISO 13997)   | A F                         | X Pri večjem prolijanju raztopljenega metala  | 4                  |
| <b>** Nivo je le okviren, končni nivo učinkovitosti je določen v skladu z EN ISO 13997.</b>   |                             |   |                    |
| Kaj zadeva toplotni med preskušanjem odpornosti na urez, preskusa odpornosti na urez je le okvirno medtem ko je preskus odpornosti na urez TDM rezultat ustreznega delovanja. |                             | X: Rokavice niso bile testirane za to karakteristiko.                               |                    |

Od trenutka, ko se nivoji učinkov temeljijo na rezultatih laboratorijskih poizkusov, le-ti so lahko različni od realno obstoječih pogojev, ki se nahajajo na delovnem mestu. Zato se svetuje, napravite preliminarni poizkus, da bi preverili če so rokavice zares primerne za določeno uporabo. Zaščitne karakteristike veljalo le za nove rokavice, ki so dobro ohranjene in niso bile nikoli podvržene čiščenju.

### UPORABA

Pred uporabo preverite če so rokav dobro ohranjene: da niso prerezane, da so brez lukenj, razpok itd...  ***Pred uporabo rokavic*** preverite čistočo tako rokavic kot tudi rok, preverite, ali je velikost rokavic pravilna in ali se povsem prilagajo obodu ter vmes prstov. Pri snemanju držite rokavice spuščene in prvo rokavico sнемite le do prstov. Manžeta mora segati češ vašo dlan. S prvo rokavico primate drugo rokavico in jo sнемite. Pri tem mora prva rokavica zdrsniti s roke.  ***Kadar je potrebna higiena rok,*** poleg uporabe rokavic, pred namestitvijo rokavic je treba umiti roke. Če ni teh pogojev jih takoj zamenjajte. Rokavice se morajo uporabljati samo za predvidene rizike, ki so prikazani v tej informativni opombi. Ne uporabljajte rokavic blizu delov, ki so premikajo, kjer bi se le-te mogle zaplesti.

### ČIŠĆENJE

Svetujemo, da rokavice čistite z detergenti, ki so kompatibilni z materiali iz katerih je proizvod izdelan. Izključiti morate vse raztopine in mehanska sredstva, ki bi jih lahko poškodovala. Pred ponovno uporabo pustite rokavice, da se osušijo na zraku.

### SHRANJEVANJE

Rokavice so embalarane v vrečkah iz polietilena.

Rokavice se morajo shraniti v njihovi originalni embalaži, v čistem in suhem prostoru, daleč od izvira toplote in direktnih sončnih žarkov. Če se skladiščenje izvrsi po navodilih, rokavice ohranijo svoje lastnosti za dolgo časa.

Naloga uporabnika je, da pred uporabo kontrolira integriteto rokavic.

Trajanje uporabe rokavic je odvisna od uporabe in prizadevnosti uporabnika.

### OPOMBE

Rokavice se morajo odvajati na smetišče po veljavnih lokalnih predpisih v tej materiji (smetišče, naprava za sežiganje smeti). Mečanica iz katere so izdelane rokavice vsebuje majhne količine gume, ki bi lahko alergično delovale na občutljive osebe. Če imajo rokavice napake proizvodnje bodo zamenjana.

**\* V primeru neujemanja posameznih prevodov, izključno italijanska verzija se bo štela kot veljavna in obvezujoča.**

Za podrobnejše informacije se obrnite na:



## ΠΛΗΡΟΦΟΡΙΑΚΟ ΔΕΛΤΙΟ κωδ. 350010 - μοντ. 901 Boxer



Πριν από τη χρήση και κάθε συντήρηση διαβάστε προσεκτικά το παρόν πληροφοριακό δελτίο. Οι πληροφορίες που περιέχονται στο παρόν χρησιμοποιούν για να βοηθήσουν και να κατευθύνουν τον χρήστη στην επιλογή και χρήση του Μ.Α.Π. (Μέσο Ατομικής Προστασίας). Καμία ευθύνη δεν θα αναλάβει ο κατασκευαστής και ο διανομέας σε περίπτωση εσφαλμένης χρήσης του Μ.Α.Π. Το παρόν πληροφοριακό δελτίο θα πρέπει να διατηρηθεί για όλη τη διάρκεια χρήσης του Μ.Α.Π.

Μοντέλο του γαντιού: **κωδ. 350010 - μοντ. 901 Boxer.**

**NERI** Εμπορικό Σήμα του κατασκευαστή: Neri S.p.A. a Socio Unico - Via 8 Marzo, 6 - 42025 Corte Tegge di Cavirago [RE] - Italia

Η σήμανση CE υποδηλώνει ότι τα γάντια αυτά είναι μέσα ατομικής προστασίας σύμφωνα με τις βασικές απαιτήσεις υγείας και ασφάλειας που περιέχονται στον Κανονισμό (ΕΕ) 2016/425 και έχουν πιστοποιηθεί από τον Κανονισμένο Οργανισμό: **SATRA Technology Europe Ltd, Bracetown Business Park, Clonee, Dublin, D15YN2P, Ireland, nº 2777.**

| ΔΙΚΕΣ ΜΑΣ ΑΝΑΦΟΡΕΣ ΜΕΓΕΘΩΝ | ΠΡΟΒΛΕΠΟΜΕΝΑ ΜΕΓΕΘΗ EN ISO 21420:2020 |
|----------------------------|---------------------------------------|
| <b>S</b>                   | <b>8</b>                              |
| <b>M</b>                   | <b>9</b>                              |
| <b>L</b>                   | <b>10</b>                             |

Το επίπεδο επιδεξιότητας των δαχτύλων είναι ίσο με 5 από 5.

Το γάντι πληροί τα χαρακτηριστικά ασφαλείας μόνο αν είναι στο σωστό μέγεθος (νούμερο) και φοριέται σωστά.



### ΠΕΔΙΟ ΧΡΗΣΙΜΟΠΟΙΗΣΗΣ

Το γάντι έχει κατασκευαστεί για να προστατεύει τον χρήστη από μηχανικούς κινδύνους όπως τριβή, κοπή, σχίσμο και διάτρηση. Προστατεύει επίσης τα χέρια για περιορισμένους χρόνους από τη θερμότητα με επαφή (100°С).

Το γάντι δεν πρέπει να έρχεται σε επαφή με γυμνές φλόγες.

Δεν προστατεύει από χημικούς κινδύνους.

Το γάντι έχει υποβληθεί σε μια «Sanitized» επεξεργασία για να προστατεύσει τον χρήστη από τα βακτήρια και ο μικρόβια που θα μπορούσαν να προκαλέσουν δυσοσμίες ή λοιμώξεις.

|   |                             |   |                    |
|---|-----------------------------|---|--------------------|
|    | <b>EN 388:2016 +A1:2018</b> |  | <b>EN 407:2020</b> |
| <b>4121B</b>  |                             | <b>X1XXXX</b>   |                    |
| <b>ΜΗΧΑΝΙΚΟΙ ΚΙΝΔΥΝΟΙ</b>   | <b>MIN MAX</b>              | <b>ΘΕΡΜΙΚΟΙ ΚΙΝΔΥΝΟΙ</b>  | <b>MAX</b>         |
| 4 Τριβή   | 1 4                         | X συμπεριφορά στη φωτιά   | 4                  |
| ** 1 Κοπή   | 1 5                         | 1 θερμότητα από επαφή   | 4                  |
| 2 Σκίσιμο   | 1 4                         | X αγώνιμη θερμότητα   | 4                  |
| 1 Διάτρηση  | 1 4                         | X ακτινοβολούσα θερμότητα   | 4                  |
|   |                             | X Μικρά σπασίματα τημένου μετάλλου  | 4                  |
| B TDM Cut (ISO 13997)   | A F                         | X μεγάλες προσοσίες τημένου μετάλλου  | 4                  |
| <b>** Επίπεδο μόνο ενδεικτικό. Το οριστικό επίπεδο επιδosis είναι εκείνο σύμφωνα με EN ISO 13997.</b>   |                             |   |                    |
| Και zadeva toplotni med preskušanjem odpornosti na urez, preskusa odpornosti na urez je le okvirno medtem ko je preskus odpornosti na urez TDM rezultat ustreznega delovanja. |                             | X: δεν έφτασε το ελάχιστο επίπεδο.  |                    |

Από το στιγμή που τα επίπεδα απόδοσης βασίζονται στα αποτελέσματα εργαστηριακών δοκιμών, αυτά ενδέχεται να διαφέρουν από τις πραγματικές συνθήκες στον χώρο εργασίας. Συνεπώς, συνιστάται να κάνετε μια προκαταρκτική δοκιμή των γαντιών για να επαληθεύσετε την πραγματική καταλληλότητα για την επιθυμητή χρήση. Τα προστατευτικά χαρακτηριστικά αναφέρονται στο καινούριο Μ.Α.Π., σε καλή κατάσταση και που δεν έχει υποβληθεί ποτέ σε επεξεργασίες καθαρισμού.

### ΧΡΗΣΙΜΟΠΟΙΗΣΗ

Πριν από τη χρήση, βεβαιωθείτε ότι το επιμάνικιο είναι σε καλή κατάσταση: δηλαδή χωρίς κομμάτια, τρίπτες, σχισμές κλπ... Όταν φοράτε γάντια, να ελέγχετε την καθαριότητα τόσο των γαντιών όσο και των χεριών, να ελέγχετε ότι το μέγεθος είναι σωστό και ότι τα ιαριάρχον τέλεια στο περιγράμμα και στην κοιλότητα των δαχτύλων. Όταν αφαιρείτε τα γάντια, κρατήστε τα γάντια κάτω και βγάλε το πρώτο γάντι από τα δάχτυλα. Η χειραίχρα θα παραμείνει πάνω στο τμή παλάμης σας. Πιάστε το δεύτερο γάντι με το πρώτο γάντι και αφαιρέστε το. Το πρώτο γάντι πρέπει να γλιστρήσει. Όταν απαιτείται εξύγιανση των χεριών, εκτός από τη χρήση των γαντιών, το πλύσιμο των χεριών θα πρέπει να γίνεται πριν φορέσετε τα γάντια. Σε περίπτωση που δεν προηούνται αυτές οι